

R2 VIP 02

R1 VIP 01

125.00m<sup>2</sup>

125.00m<sup>2</sup>

RB 89 P. + PRÄS.

RB 89 P. + PRÄS.

Garderobe

Zugang  
VIP-Räume





JAPANISCHER GARTEN






FUNKTURM- INNENHOF






Terrasse



Terrasse

LEGENDE

-  Notausgang
-  Feuermelder/Feuerlöscheinrichtung
-  Feuerlöscher
-  Hydrant

-  Medienkasten
-  Bildwand mit Projektionsmaßen
-  Stellwand GST 150x180cm
-  Beamer
-  Rednerpult

-  Reihenbestuhlung
-  Tisch 70x70cm m. Bestuhlung
-  Tisch 140x70cm m. Bestuhlung
-  Wasserglastisch 70x70cm
-  Laptoptisch 70x70cm

 <b>Messe Berlin</b>		
<small>Messe Berlin GmbH Messedamm 22 14055 Berlin Telefon: +49 (0)30/3038-0 Telefax: +49 (0)30/3038-2325 E-Mail: central@messe-berlin.de</small>		
Veranstaltung:		
Zellraum:		
<b>Großer Stern - VIP Ebene</b>		
Planart/Plannummer: <b>PL 01   RB 89/89P.  </b>		Maßstab: 1:100@A3
erstellt: PER	geändert: 07/2009	
Für die Messe Berlin geprüft und freigegeben: <b>Alle Maße sind vor Ort zu prüfen!</b>		

